

SHIVAKI®

МОРОЗИЛЬНАЯ КАМЕРА

SHRF-85FR



ME 61

Инструкция по эксплуатации

SHIVAKI

Уважаемый покупатель!

Мы благодарны Вам за то, что Вы остановили свой выбор на продукции нашей компании. Техника «SHIVAKI» отвечает высоким мировым стандартам и будет долго и надежно служить Вам в течение длительного времени.

Компания SHIVAKI старается сделать так, чтобы все наши покупатели оставались довольны своим приобретением и уровнем оказываемого сервиса.

Каждому обладателю техники «SHIVAKI» гарантируется **расширенный** сервисный пакет обслуживания. Купив продукцию нашей компании, Вы автоматически можете:

- или стать участником проводимой в настоящее время Акции на технику SHIVAKI,
- или получить 6 месяцев дополнительного гарантийного обслуживания,
- или участвовать в проводимом регулярно розыгрыше призов от компании SHIVAKI,
- и многое другое...

Для этого достаточно посетить интернет-сайт: www.product-registration.eu и осуществить регистрацию купленной Вами продукции. Мы ценим Ваше личное время, поэтому сделали так, чтобы регистрация заняла не более 4 минут.

Компания «SHIVAKI» помнит и заботится о своих потребителях, постоянно совершенствуя свою продукцию: телевизоры, холодильники, пылесосы, микроволновые печи, кондиционеры, телефоны и неуклонно повышает уровень сервисного обслуживания и поддержки покупателей.

Поздравляем! Вы выбрали достойное Вас, надежное и по последнему слову техники совершенное произведение «SHIVAKI».

С уважением,
President
“SHIVAKI (JAPAN) IND. LTD”

Mohmish Mader

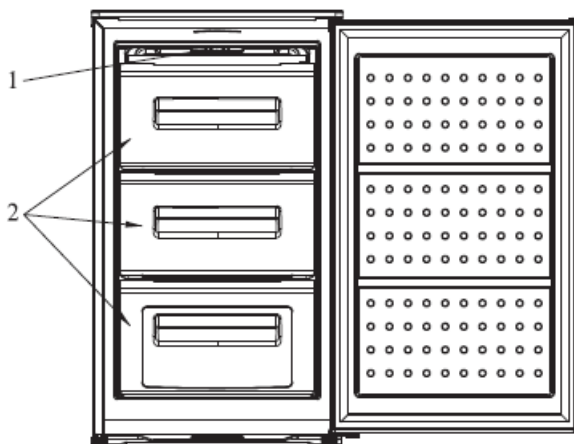


СОДЕРЖАНИЕ

| | |
|-----------------------------------|----|
| Наименование комплектующих..... | 3 |
| Меры предосторожности..... | 4 |
| Инструкция по установке..... | 5 |
| Эксплуатация..... | 6 |
| Инструкция по использованию..... | 6 |
| Упаковка и транспортировка..... | 7 |
| Техническое обслуживание..... | 7 |
| Размораживание..... | 7 |
| Отключение устройства..... | 8 |
| Информация для пользователей..... | 8 |
| Устранение неисправностей..... | 9 |
| Технические характеристики..... | 11 |
| Комплект поставки..... | 12 |
| Список технических центров..... | 13 |

- Внимательно прочитайте инструкцию перед использованием и сохраняйте инструкцию во время всего срока использования прибора.
- Следуйте инструкции по работе с прибором и соблюдайте меры предосторожности, описанные в инструкции пользователя
- В случае возникновения неисправностей обратитесь в авторизованный сервисный центр. Не обращайтесь в не авторизованные сервисные центры и не пытайтесь устранить неисправность самостоятельно.
- Используйте комбинацию ящиков, полок и корзин, предоставленную производителем.

НАИМЕНОВАНИЕ КОМПЛЕКТУЮЩИХ:



1 – ручка регулятора температуры

2 – ящики для продуктов

- В связи с постоянными изменениями конструкции прибора, приобретенный вами прибор может отличаться от прибора, представленного на картинке. Тем не менее, функции прибора и управление прибором не изменяются.
- Перед тем как включить морозильную камеру, удалите упаковочный скотч, которым закреплены внутренние части холодильника (ящики, лоток для льда и т.д.).
- Во время использования морозильной камеры, не тяните и не толкайте ящики прибора слишком сильно, чтобы избежать повреждения прибора и его частей.
- Регулируйте температуру внутри морозильной камеры так, чтобы она была как можно выше, и при этом соответствовала вашим потребностям. Это поможет сохранить электроэнергию.
- Не открывайте дверь морозильной камеры слишком часто во время работы.

МЕРЫ ПРЕДОСТОРОЖНОСТИ

Для обеспечения вашей безопасности, следуйте данным указаниям:

1. Электрическая цепь холодильника должна быть изолирована. Используйте оригинальную розетку с заземлением. Использование удлинителей или сетевых адаптеров может привести к перегреву.
2. Данное изделие предназначено для подключения к электрическим розеткам 220В/50Гц. Убедитесь, что ваша электрическая сеть соответствует этим параметрам.
3. При отключении морозильной камеры от сети, выньте вилку из розетки. Не тяните за провод питания.
4. Не повреждайте систему охлаждения.
5. Данный прибор не предназначен для использования лицами с ограниченными способностями, а также детьми.
6. Дети должны быть под присмотром. Следите, чтобы дети не играли с прибором.
7. Прибор должен устанавливаться в проветриваемом помещении.
8. Перед тем как утилизировать морозильную камеру, снимите дверцу.
9. Не храните в морозильной камере горючие и взрывоопасные вещества. Прибор предназначен для использования в домашних условиях, а также в гостиницах, офисах.
10. Не используйте электрические приборы внутри отделения для хранения продуктов.

ПРИМЕЧАНИЕ

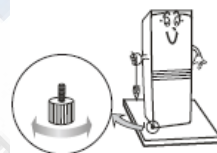
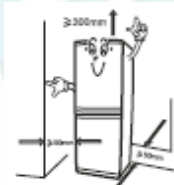
1. В случае утечки газа из системы охлаждения, не вытаскивайте вилку сетевого шнура из розетки, так как это может привести к возникновению искры и пожару.
2. Не допускайте попадания воды на включенную морозильную камеру, так как это может привести к повреждению прибора, а также поражению электрическим током.
3. Не храните жидкости в бутылках в морозильной камере.
4. Не храните в морозильной камере пожароопасные вещества, такие как газ, бензин, и т.д.
5. Не ставьте на морозильную камеру тяжелые предметы, намагниченные предметы или предметы, наполненные жидкостью. Электрическая схема морозильной камеры может быть повреждена в случае попадания воды. Не храните в морозильной камере вещества, которые могут испортиться или потерять свои свойства при низких температурах, например, лекарства.

6. В качестве хладагента в устройстве используется R600a, который является пожароопасным. Убедитесь, что во время транспортировки и установки система охлаждения не была повреждена.
7. УТИЛИЗАЦИЯ. Не утилизируйте устройство вместе с бытовыми отходами. Устройство должно быть утилизировано согласно локальным правилам утилизации.



ИНСТРУКЦИЯ ПО УСТАНОВКЕ

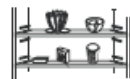
1. Устройство должно быть установлено на ровной поверхности, расстояние между стенками устройства и стенами помещения должно быть не менее 5см, расстояние между верхней поверхностью устройства и потолком – не менее 30см.
2. Избегайте прямого попадания солнечного света на морозильную камеру. Не устанавливайте изделие вблизи источников тепла, а также в помещениях с повышенной влажностью, так как это может привести к поломке.
3. Перед установкой извлеките нижнюю панель
4. Во время установки, положение устройства может быть отрегулировано с помощью регулируемых ножек, расположенных в передней части морозильной камеры.
5. Место установки должно быть ровным и твердым, в противном случае могут появиться шум и вибрация.
 - (a) Если поверхность не твердая, устройство будет работать слишком громко.
 - (b) Если вам необходимо установить устройство на ковровое покрытие, подложите под устройство, не пропускающий тепло материал, для того чтобы решить проблему тепловыделения.
6. Убедитесь, что регулируемые ножки плотно прижаты к поверхности, установите устройство в немного наклоненном назад положении, чтобы дверцы были всегда плотно закрыты.



ЭКСПЛУАТАЦИЯ

Размещение продуктов

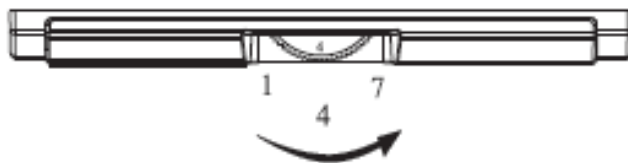
1. Всегда оставляйте немного свободного места между продуктами, для циркуляции воздуха.
2. Продукты должны быть плотно упакованы, чтобы избежать высыхания продуктов и появления неприятного запаха.
3. Горячие продукты необходимо охладить перед тем, как поместить их в морозильную камеру. В противном случае, температура внутри устройства и энергопотребление повысятся.
4. Постарайтесь открывать дверцы морозильной камеры как можно реже, чтобы понизить энергопотребление и повысить эффективность работы.



ВАЖНО: не используйте внутри морозильной камеры электрические приборы.


ИНСТРУКЦИЯ ПО ИСПОЛЬЗОВАНИЮ

Необходимая температура внутри устройства устанавливается вручную, с помощью ручки регулятора температуры. В положении **0** морозильник выключен. Положение **1** – самая высокая возможная температура, положение **7** – самая низкая. Положение **4** оптимально для большинства случаев.



УПАКОВКА И ТРАНСПОРТИРОВКА

1. Распаковка, переупаковка и транспортировка. Запомните расположение каждого аксессуара во время распаковки. Переупакуйте и внимательно проверьте перед транспортировкой.
2. Не тяните морозильную камеру за дверцы и дверные ручки во время транспортировки.
3. Во время транспортировки не наклоняйте устройство больше чем на 45 градусов (от вертикальной оси). Избегайте сильной вибрации и ударов.



ТЕХНИЧЕСКОЕ ОБСЛУЖИВАНИЕ

Устройство должно регулярно чиститься и обслуживаться. Убедитесь, что вилка провода питания морозильной камеры отсоединена от розетки, перед тем как приступить к обслуживанию или чистке устройства.

1. Уход за внутренними поверхностями. Очистите внутренние поверхности морозильной камеры чистой водой или нейтральным дезинфицирующим средством, затем протрите сухой мягкой тканью.
2. Уход за дверными уплотнителями. Дверные уплотнители могут повредиться, если они загрязнены. Следите за чистотой уплотнителей и очищайте их немедленно.
3. Уход за внешней поверхностью. Протирайте внешние поверхности мягкой сухой тканью. Если необходимо, используйте нейтральные чистящие средства.
4. Замена ламп внутреннего освещения. Снимите кожух и замените лампу (E14, 230В, 10Вт).

РАЗМОРАЖИВАНИЕ

Слишком толстый лед на внутренних поверхностях морозильной камеры может привести к уменьшению эффективности работы и увеличению энергопотребления. Поэтому устройство необходимо размораживать, как только толщина льда достигнет 5мм.

Разморозить устройство нужно следующим образом: извлеките все продукты, извлеките все полки и ящики из морозильной камеры, выньте вилку шнура питания из розетки, откройте дверцу, оставьте морозильную камеру в таком положении до полного размораживания. Образовавшуюся воду вытирайте мягкой сухой тканью.

ВНИМАНИЕ: не используйте какие-либо устройства или другие методы для ускорения размораживания, так как это может привести к повреждению системы охлаждения.

ОТКЛЮЧЕНИЕ УСТРОЙСТВА

В случае аварийного отключения электропитания, даже летом, морозильная камера может нормально хранить продукты в течении нескольких часов.

1. Отключение электричества.

В случае отключения электричества, не помещайте продукты в морозильник, а также постарайтесь открывать дверцу как можно реже.

2. Отключение на время отъезда.

Если необходимо уехать на длительное время, извлеките все продукты из морозильника, отключите питание, разморозьте и помойте морозильник, вытрите насухо и оставьте дверцу открытой.

3. Отключение на долгий период

- Выньте все продукты.
- Отсоедините вилку сетевого шнура от розетки.
- Помойте морозильную камеру.
- Оставьте дверцу приоткрытой, чтобы избежать возможного образования конденсата, плесени, или неприятных запахов.

Короткий отпуск: Если отпуск не превышает трех недель, можно оставить морозильную камеру во включенном состоянии.

ВНИМАНИЕ. В случае нормальной работы устройства при аварийном отключении электропитания, не отключайте его. Если устройство было отключено, подождите, как минимум 5 минут, перед тем как снова включить устройство.

ИНФОРМАЦИЯ ДЛЯ ПОЛЬЗОВАТЕЛЕЙ

1. Не допускайте попадания воды на морозильную камеру, так как это может привести к окислению и неисправностям. Электронные части, такие как кнопка ВКЛ/ВЫКЛ, регулятор температуры и т.д. должны быть всегда сухими.

2. Не используйте для очистки морозильной камеры горячую воду, а также такие чистящие средства, как стиральные порошки, абразивные порошки, щелочные моющие средства, химические ткани, растворитель, спирт, кислоты и нефтепродукты, так как они могут повредить устройство.
3. Загрязнения могут привести к повреждению внутренних пластиковых частей морозильной камеры, поэтому протирайте внутренние части как можно чаще.
4. Пожалуйста, проверьте следующие пункты после технического обслуживания:
 - (1) Есть ли какие-либо повреждения шнура питания.
 - (2) Проверьте, фиксацию вилки сетевого шнура в розетке.
 - (3) Проверьте, нет ли перегрева вилки или розетки.

ВНИМАНИЕ: удалите уплотнитель двери перед утилизацией устройства. Утилизация должна быть проведена в соответствии с местными правилами утилизации. Несоблюдение данного требования может нанести вред окружающей среде.

УСТРАНЕНИЕ НЕИСПРАВНОСТЕЙ

1. Морозильная камера не работает.
Возможно, устройство не подключено к электропитанию или напряжение слишком низкое.
2. Устройство работает недостаточно эффективно.
Слишком много льда в морозильной камере или регулятор температуры установлен в положении **0**, либо дверь открывали слишком часто
3. Необычный шум.
Убедитесь, что устройство установлено строго горизонтально, либо возможен резонанс с окружающими предметами.
4. Компрессор работает слишком долго.
Температура окружающей среды возможно слишком высока. Частое открывание дверей или дверца была открыта слишком долго. Установка регулятора температуры в положение 4-7, может увеличить время работы компрессора.
5. Неприятный запах.
Продукты с сильным запахом должны быть плотно упакованы, прежде чем помещены в морозильную камеру. Проверьте, не испортились ли продукты. Возможно, устройство нужно помыть.
6. Появление воды под морозильной камерой.

Дренажные трубы зажаты или заземлены. Используйте специальный инструмент для устранения повреждений.

7. Наледь на задней стенке.

Это может произойти по причине помещения внутрь устройства слишком горячих продуктов, либо высокая влажность окружающей среды.

Следующие случаи не являются неисправностью

1. При влажной погоде на морозильной камере может конденсироваться влага. Просто протрите устройство.
2. Циркуляция хладагента по трубкам может сопровождаться булькающими звуками или журчанием.
3. Некоторые части прибора могут нагреться в результате работы системы охлаждения.
4. Рама прибора будет теплой во время работы, так как внутри рамы находятся трубки системы охлаждения.

ВНИМАНИЕ. Если провод питания прибора поврежден, он должен быть заменен производителем, его представителем или квалифицированным специалистом, в целях предотвращения риска поражения электрическим током.

ТЕХНИЧЕСКИЕ ХАРАКТЕРИСТИКИ

| | | |
|---|--------------------|-----------|
| Модель | | SHRF-85FR |
| Климатическое исполнение | | SN/N/ST |
| Защита от поражения электрическим током | | Класс 1 |
| Объем (Л) | Морозильная камера | 71 |
| | Холодильная камера | \ |
| Номинальное напряжение (В) | | 220-240 |
| Номинальная частота (Гц) | | 50 |
| Номинальный ток (А) | | 0.46 |
| Уровень шума [дБ(А)] | | ≤ 42 |
| Потребляемая мощность (КВт/24ч) | | 0.48 |
| Хладагент и его количество | | R600a/35г |
| Вес (Кг) | | 29 |
| Внутренняя температура (°С) | Морозильная камера | ≤ -18 |
| | Холодильная камера | \ |
| Размер (мм) | Ширина | 486 |
| | Длина | 536 |
| | Высота | 839 |

КОМПЛЕКТ ПОСТАВКИ:

Ящик – 3 шт.

Лоток для льда – 1 шт.

Инструкция пользователя – 1шт.

ПРИМЕЧАНИЕ: производитель оставляет за собой право изменять комплектацию устройства. Комплект поставки может отличаться от указанного.

СПИСОК ТЕХНИЧЕСКИХ ЦЕНТРОВ

| Город | Название | Адрес | Код города | Телефон |
|-----------------------------------|-----------------------------------|---|------------|------------------------------------|
| Абакан | Абаканторгтехника | г Абакан, ул. Вяткина, д.9 | 3902 | 22-81-30 |
| Азов | ООО «Рембыттехника» | г Азов, Ростовская обл., ул. Чехова, д.28 | 86342 | 4-14-90 |
| Азов | ИП Сессков Владимир Александрович | г Азов, ул. 3. Космодемьянской, д. 62 | 86342 | 4-49-40 |
| Альметьевск, Республика Татарстан | ТВ-Сервис | г Альметьевск, ул. Геофизическая, д. 1 В ТК "ЭССЕН" | 8553 | 40-30-93 |
| Арзамас | Сервис Центр | г Арзамас, ул. Ленина, д. 18 | 83147 | 2-44-83, 2-79-41 |
| Арзамас | Техносервис | г Арзамас, ул. 9 Мая, д. 4 | 83147 | 3-07-40; 4-00-73; 3-51-65 |
| Армавир | Форет | г Армавир, ул. Халтурина, 107 | 86137 | 9-79-99; 3-36-96 |
| Архангельск | СЦ "Мир" | г Архангельск, ул. Гагарина, д. 1 | 8182 | 27-55-51 |
| Астрахань | Эфир | г Астрахань, ул. Боевая, 72 А | 8512 | 30-10-15; 30-10-14 |
| Астрахань | Сервисная компания ЭЛКОМ | г. Астрахань, ул. Савушкина, д. 51А | 8512 | 631226, 349494, 640206 |
| Астрахань | Эдельвейс | г Астрахань, ул. Островского, д.148А | 8512 | 41-69-91 |
| Астрахань | ООО "Хайтек-Сервисный центр" | г Астрахань, ул. Н. Островского, 148а, оф. 202 | 8512 | 632553, 632530 |
| Балашов | АСЦ"КРАВТ-СЕРВИС" | г Балашов, ул. Луначарского, д.102 | 917 | 213-17-78 |
| Барнаул | Диод | г Барнаул, ул. Пролетарская, 113 | 3852 | 63-59-88; 63-94-02; 23-58-20 |
| Барнаул | ООО «Альфасервис» | г Барнаул, ул. Попова, д.55 | 3852 | 60-13-49; 48-50-67 |
| Барнаул | Росбыттехника | г Барнаул, ул. Чернышевского, 282б | 3852 | 22-31-92 |
| Барнаул | ООО «СВ-Мастер» | г Барнаул, ул. А.Петрова, д. 264 | 8352 | 323332,484211 |
| Барнаул | Сервисный центр"Клен" | 656016, г.Барнаул, ул.Власихинская, 49а/16 | 3852 | 319-912, 256-795 |
| Барнаул | ИП Криковцов С.А. | г Барнаул, ул. Льва Толстого, д. 8 | 3852 | 24-25-62 |
| Белгород | Проксима | г Белгород, пр-т Б. Хмельницкого, д.137, корп. 3 | 4722 | 34-03-22 |
| Белово | Белово-Сервис | ул. Аэродромная, д.4, офис 9 | 38452 | 44100 |
| Белогорск | ООО "РЕМБЫТСЕРВИС" | г Белогорск., ул. Ленина, д.43 | 41641 | 2-52-02 |
| Белорецк | ООО «ТоргСервис АТ» | г Белорецк, ул.Ф.Алексеева, д.45 | 3479 | 251670 |
| Бийск | ООО «ПАРУС ПЛЮС» | г Бийск, пер.Кирова, д.8 | 3854 | 35-69-70 |
| Братск | Лексика-Электроникс | г Братск, ул. Пионерская, 23/40 | 3953 | 45-99-07; 45-98-96 |
| Брянск | ФЕНИКС | г Брянск, ул. 3-го Интернационала, д.2 | 4832 | 51-15-20 |
| Брянск | Техсервис | г Брянск, пер. Авиационный, д.3, корп.2 | 4832 | 62-21-21 |
| Бугуруслан | ООО "Альфа" | г Бугуруслан, ул.Краснознаменная, д.92 | 35352 | 9-31-91; 9-42-04; 89228483197 |
| Бугуруслан | РемБытТехника | г Бугуруслан, ул. Транспортная, д. 2 | 35352 | 9-10-99;8922802 2158 |
| Буденновск | ТелеМаг | г Буденновск, ул. Кирова, д.235 | 86559 | 4-16-24 |
| Буденновск | ИП Цивенов Д.С. | г Буденновск, ул.Октябрьская, д.84 | 86559 | 2-08-02 |
| Бузулук | ИП Кудашев В.А. | г Бузулук, 2 микрорайон, д. 34 | 35-342 | 57-147; 57-787 |
| Великие Луки | ООО "Кондор" | г Великие Луки, ул.Гоголя, д. 7 | 81153 | 92706 |
| Великий Новгород | СЦ "Орбита" | г Великий Новгород, ул. Кочетова, 23А | 8162 | 948010,335918,6 11200 |

| Город | Название | Адрес | Код города | Телефон |
|-----------------------------|------------------------------------|---|------------|------------------------------------|
| Владикавказ | ООО «Арктика - Сервис» | г Владикавказ, пр. Коста, д. 15 | 8672 | 25-01-07, 75-77-77, 55-08-70 |
| Владимир | Рост-Сервис | г Владимир, ул. Юбилейная, 60 | 4922 | 21-44-24; 30-50-55 |
| Владимир | Домовой сервис | г Владимир, ул. Батурина, д.39 | 4922 | 44-72-80; 44-72-81 |
| Волгоград | Приборсервис | г Волгоград, пр. Ленина, д. 92, Волгоградская обл., г Волжский, пр. Ленина, д. 78 | 8442 | 23-20-28; 27-20-10 |
| Волгодонск | Гарант | г Волгодонск, ул. Морская, 25 | 86392 | 2-74-14; 2-79-24 |
| Волгодонск | ИП Ибрагимов М.А. | г Волгодонск, ул. Карла Маркса, д.30 | 86392 | 52929 |
| Вологда | Вологда | г Вологда, ул. Новгородская, д. 7 | 8172 | 52-19-19; 53-99-39; 53-99-69 |
| Воркута | Империал | г Воркута, ул. Димитрова, д. 6 | 82151 | 6-01-43; 6-43-94 |
| Воркута | ООО "Мега" | г Воркута, ул. Тиманская, д.8А | 82151 | 66006 |
| Воронеж | Орбита-сервис | г Воронеж, ул. Донбасская, 1 | 4732 | 776625 |
| Воронеж | ООО "Комплайн" | г Воронеж, пр-т Труда, д. 39 | 4732 | 41-00-51, 78-50-54, 39-78-90 |
| Грозный | ООО "Техноплюс" | г Грозный, ул. Ханкальская, д. 75 | | 8(928)024-55-66 |
| Грозный | ООО "Алиф" | г Грозный, ул. Маяковского, д.17в | 8712 | 22-49-21 |
| Дзержинск | Техноцентр «Радуга» | г Дзержинск, ул. Чапаева, д.69/2 | 8313 | 28-11-46 |
| Димитровград | Эл Ком Сервис | г Димитровград, ул. Октябрьская, д. 63 | 84-235 | 2-86-59; 9-14-64 |
| Ейск | ИП Лаврович Константин Анатольевич | г Ейск ул.Маяковского, д.55 | 86132 | 4-35-39 |
| Екатеринбург | Техноплюс | г Екатеринбург, ул. 8 Марта, 84 | 343 | 219-34-76,257-52-29 |
| Екатеринбург | ООО« НОРД-СЕРВИС» | г Екатеринбург, ул.Донская 31 | 343 | 325-83-03 доб.8017 |
| Елец | ООО фирма «Полюс» | г Елец, ул.Октябрьская, д.47 | 47467 | 4-12-08 |
| Ессентуки | ООО ТТЦ «Телерадиосервис» | г Ессентуки, ул. Пушкина, 124 | 87934 | 7-83-30 |
| Ессентуки | ООО Техно Торговый Центр «Стинол» | г Ессентуки, ул. Пушкина, д.128 а | 87934 | 4-15-55 |
| Жигулевск | Жигули-Гарант | г Жигулевск, ул. Мира, 21 | 84862 | 2-28-73 |
| Зеленоград, Московская обл. | "Протор Сервис" | г Зеленоград, корпус 1534 | 499 | 7178212 |
| Иваново | Луч-Сервис | 153024, г.Иваново, ул. Заводская, д.13 | 4932 | 47-29-84; 47-29-85 |
| Иваново | ИП Волков Сергей Юрьевич | г Иваново, ул. 2-я линия, д. 48 | 4932 | 491622 |
| Ижевск | ДС | г Ижевск, ул. К.Маркса, д. 393 | 3412 | 43-16-62; 43-50-64 |
| Ижевск | ООО "Элгуд" | г Ижевск, ул. В. Сивкова, д.152 | 3412 | 771010 |
| Ижевск | РИТ-Сервис | г Ижевск, ул. Максима Горького, д. 162 | 3412 | 432039 |
| Иркутск | НТ ТИС | г Иркутск, ул. Партизанская, д. 149 | 3952 | 51-36-93; 51-31-09 |
| Иркутск | ООО "АЛЪТЕКС" | г Иркутск, ул. Советская, д. 45а, оф. 01 | 3952 | 29-42-95 |
| Иркутск | ИП Фехреддинов Альберт Гаярович | г Иркутск, ул. Лермонтова, д.281 | 3952 | 51-15-24 |

| Город | Название | Адрес | Код города | Телефон |
|----------------------|----------------------------|---|------------|---|
| Йошкар-Ола | СЦ "Техно-сервис" | г Йошкар-Ола, ул. Красноармейская, д.8 | 8362 | 63-01-01;65-14-64 |
| Йошкар-Ола | Мидас | г Йошкар-Ола, ул. Советская, д. 173 | 8362 | 45-73-68; 41-77-43 |
| Казань | Техновидеосервис | г Казань, ул. Глушко, д. 43 | 843 | 276-21-21 |
| Казань | 12 Вольт Сервис | г Казань, ул. Ютазинская, д.18А | 843 | 512-00-99; 512-17-45 |
| Казань | ООО «Луазо» | г Казань, ул. Декабристов, д. 106 «б» | 843 | 562-47-07, 562-46-45, 562-46-44, 260-04-12 |
| Калуга | ООО «Бинэс Сервис» | г Калуга, ул. Суворова, д.25 | 4842 | 548-222,548-333 |
| Калуга | Мастер-Сервис | г Калуга, ул. Суворова, д. 117, стр. 3 | 4842 | 56-18-21; 54-75-61; 56-18-22 |
| Каменск-Уральский | Телемастер | г Каменск-Уральский, ул. Алюминиевая, д. 74 | 3439 | 30-33-88 |
| Каменск-Шахтинский | ИП Устомов Е.Н. | г Каменск-Шахтинский, ул. Ясельная, д.73 | 86365 | 3-19-11 |
| Камышин | АЛЬФА | г Камышин, ул. Ленина, д. 6В | 84457 | 9-45-89; 9-17-43; 9-00-75; 9-42-94 |
| Канаш | Дмитриев Ю.С. | г Канаш, ул. Полевая, д.20 | 83-533 | 4-16-19; 2-31-67 |
| Канаш | Электрорарк | г Канаш, пр. Ленина, д.71 а | | 8(906)388610 |
| Канск | Т-Сервис | г Канск, ул. Московская, 66 | 39161 | 3-39-13 |
| Кемерово | Коммон | г Кемерово, ул. Потемкина, д. 8 | 3842 | 62-45-74 |
| Кемерово | Сервисный центр Мастерь | г Кемерово, ул. В. Волошиной, 4 | 3842 | 30-19-43; 30-19-91 |
| Кемерово | ООО «Альфа Сервис» | г Кемерово, ул. Свободы, д. 3 | 3842 | 319480 |
| Киров | Экран-Сервис | г Киров, ул. Некрасова, д. 42 | 8332 | 57-78-10; 54-70-77; 54-21-56 |
| Киров | Эксперт | г Киров, Октябрьский пр-кт, д. 116а | 8332 | 54-69-56; 37-01-01 |
| Киров | ООО «ЦПС-Киров» | г Киров, ул. Московская, д. 9 | 8332 | 355513 |
| Комсомольск-на-Амуре | ООО « Гамбит» | г Комсомольск-на-Амуре, ул. Ленина д. 76/3 | 4217 | 59-56-51 |
| Кореновск | СЦ Быт Кубани | г Кореновск, ул.Пурыхина, д.2 У | 86142 | 4-49-13 |
| Кореновск | ИП Бондаренко А.В. | г Кореновск, ул. Пурыхина, д. 2 "А" | 86142 | 4-43-59 |
| Кострома | Кристалл Быт Сервис | г Кострома, ул. Коммунаров, д.5 | 4942 | 300-107,639-723 |
| Краснодар | М-сервис-ЮГ | г Краснодар, ул. Лукьяненко, д. 103, офис 55 | 861 | 222-64-13 |
| Красноярск | Город мастеров | г Красноярск, ул. Яковлева, д. 59 | 3912 | 90-06-47; 44-54-12 |
| Красноярск | ДОН-ТВ СЕРВИС | г Красноярск, ул. Железнодорожников, д. 11 | 3912 | 21-46-51 |
| Кузнецк | ООО «Рембыттехника» | г Кузнецк, ул. Дарвина, д. 55 | 841-57 | 2-04-00 |
| Курган | СМС-сервис | г Курган, 6А микрорайон, д. 11/1, офис 10 | 3522 | 47-27-25 |
| Курган | ООО «МаксСтрой» | г Курган, ул. Савельева, д. 30 | 3522 | 239041,8961752 2600 |
| Курган | ООО "Заурал Монтаж Сервис" | г Курган, ул.Пичугина, д.9 | 3522 | 55-58-44 |
| Курск | Маяк+ | г Курск, ул. Студенческая, д. 36-а, г Курск, ул. Сумская, 376 | 4712 | 35-04-91, 50-85-90 |

| Город | Название | Адрес | Код города | Телефон |
|-------------------------|------------------------|---|------------|---------------------------------------|
| Курск | Альфа-Сервис | г Курск, ул.Литовская, д.12а | 4712 | 31-20-23, 30-41-00 |
| Ленинградская | УманьБыт Сервис | Краснодарский край, станица Ленинградская, ул.Жлобы, д. 57Г | 86145 | 3-78-74 |
| Майкоп | Электрон-Сервис Майкоп | г Майкоп, ул. Димитрова, 25 | 8772 | 575837;556238 |
| Махачкала | ООО "Росам" | г Махачкала, пр. Калинина, д.20 | 8722 | 933073 |
| Махачкала | ООО "Сервис-сити" | г Махачкала, пр. Акушинского, д.1А | 8722 | 60-98-62 |
| Махачкала | АСЦ Техник ISE | г Махачкала, пр-т Акушинского,14линия, д.21 | 8722 | 642394,642895 |
| Медногорск | АСЦ «Техносервис» | г Медногорск, ул. Гайдара, д.14 | 3532 | 97-90-63, 8(987)847-90-63 |
| Мончегорск | ИП Кутузов С.В. | г Мончегорск, Никелевое шоссе, д.12Б | 81536 | 7-29-54 |
| Москва | АВС-Сервис | г Москва, ул. Паустовского, д.8, к.1 | 495 | 421-84-88; 423-66-00; 421-77-51 |
| Москва | ГОЛДТЕХСЕРВИС | г Москва, ул. Кравченко, д.10 | 499 | 131-12-66,/21-61/ 47-98 |
| Москва | "Телемастер" | г Москва, ул. Корнейчука, 58А | 916 | 1700009 |
| Мурманск | Лидер-Сервис | г Мурманск, ул. Книповича, д.46 | 8152 | 44-47-49; 40-00-83 |
| Набережные Челны | ТриО | г Набережные Челны, ул. 40 лет Победы, д. 67А (к-с 52/11А) | 8552 | 59-23-58, 36-84-99 |
| Находка | Смоленский Г.В | г Находка, ул. Павлова, 11 | 4236 | 69-78-67 |
| Нерюнгри | ТЦ "STINOL" | г.Нерюнгри, ул.Чурапчинская, д.18 | 41147 | 6-89-71 |
| Нижний Новгород | Бытовая автоматика | 603086, г Нижний Новгород, бульвар Мира, 16 | 831 | 461-88-48; 277-57-79 |
| Новосибирск | ООО «НовАКТВ-плюс» | г Новосибирск, ул. Котовского, д. 2 | 383 | 351-30-85, 351-39-19, 351-30-87 |
| Озерск | Рембыттехника Плюс | г Озерск, ул. Калинина, 12В | 35130 | 7-99-51 |
| Омск | Бытовая техника | г Омск, Проспект Космический, 99/2 | 3812 | 57-95-40; 32-20-63; 41-87-06 |
| Омск | ООО "Фирма "Сибтекс" | г Омск, ул. 24-я Линия, 59 | 3812 | 36-98-04, 36-91-04, 36-70-44 |
| Орел | Мастер | г Орел, ул. Латышских стрелков, 1 | 0862 | 751480 |
| Орел | Витапроф | г Орел, ул. Октябрьская, д. 211 | 4862 | 41-24-78; 43-57-00 |
| Орел | Евросервис | г.Орел, ул.Приборостроительная, д.10 | 4862 | 40-86-81;40-86-8 2;43-40-66 |
| Орел | ООО "АРС" | г Орел, ул. Революции, д. 1 | 4862 | 55-60-14 |
| Оренбург | ООО "Сервисбыттехника" | г Оренбург, ул. Лесозащитная, д.18 | 3532 | 300066,300030 |
| Орск | Опт-Сервис | Оренбургская обл., г Орск, пр. Ленина, д.11 | 3537 | 25-00-70 |
| Орск, Оренбургская обл. | ИП Бердников В. В. | г Орск, ул Волкова, д. 2 | 3537 | 35-69-89,35-13-1 8 |
| Пенза | Техсервис | г Пенза, ул. Коммунистическая, д. 28 | 8412 | 49-16-10 |
| Первоуральск | ООО «Оптим-сервис» | г Первоуральск, ул.Луначарского, д. 34 | 3439 | 649190 |
| Пермь | Импорт-сервис | г Пермь, ул. Инженерная, д.10 | 342 | 266-12-60; 265-69-83 |

| Город | Название | Адрес | Код города | Телефон |
|------------------------|----------------------------|--|------------|---------------------------------------|
| Пермь | Евро-Сервис | г Пермь, ул. Крисанова, 29, ул. Большевикская, 194 | 342 | 238-33-80; 236-30-33; 236-13-94 |
| Петрозаводск | ООО "Арнаут" | г Петрозаводск, пр-т Лесной д.51, корп.1 | 8142 | 633218 |
| Прокопьевск | ТД "Форум" | г Прокопьевск, пр. Ленина, д.2 | 3846 | 69-30-61; 69-29-37 |
| Псков | Ремонт и Сервис | г Псков, ул. Труда, 11 | 8112 | 538650, 538630 |
| Пятигорск | АСЦ " Полисервис" | г Пятигорск, ул. 1-я Набережная, д.32, корп. 4 | 8793 | 33-17-29; 33-93-69 (доб. 104) |
| Пятигорск | Техно-Сервис | г Пятигорск, ул. Ермолова, д. 12 | 8793 | 318-416 |
| Пятигорск | АСЦ "ЮГ-Сервис" | г Пятигорск, ул.Дровяникова, д.20 | 8793 | 33-55-43, (928) 357-36-16 |
| Ростов-на-Дону | ООО «ТД Оптима» | г Ростов-на-Дону, ул. Турмалиновская, д.79/3 | 863 | 230-31-31,8-961-280-31-31 |
| Ростов-на-Дону | ООО "Мастер" | г Ростов-на-Дону, ул. Пятьдесят-Летия Ростсельмаша, д. 1/52, оф.55 | 863 | 2552017 доб.714 |
| Рубцовск | Синтез | г Рубцовск, ул. Комсомольская, д.212 | 38557 | 4-05-43 |
| Рязань | ИП Грачев О.А. | г Рязань, ул. Новая, 51 Г | 4912 | 21-02-19; 28-39-93 |
| Рязань | АСЦ "ЭЛЕКС" | г Рязань, ул. Новоселов, д. 21А | 4912 | 92-24-45 |
| Рязань | ООО «Гарант-Сервис» | г Рязань, ул.Ленинского Комсомола,д.5 | 4912 | 76-88-01,76-34-83 |
| Самара | Видикон-Сервис | г Самара, ул. Мориса Тореза, д.137 | 846 | 262-62-62 |
| Самара | ООО «СК-Сервис-Самара» | г Самара, ул. Свободы, д.149 | 846 | 203-03-08; 954-63-79 |
| Санкт-Петербург | ООО «СЦ «Курсор-Сервис» | г Санкт-Петербург, Загребский бульвар, д.33 | 812 | 701-73-97,708-20-19 |
| Саранск | Видео-Сервис | г Саранск, ул. В. Терешковой, 18 А | 8342 | 24-98-58; 57-19-19 |
| Сарапул | ООО "Телеателье Союз" | г Сарапул, ул. Советская, д.88 | 3414 | 732614;8912452 9150 |
| Саратов | ЭЛ-Сервис | г Саратов, Ул. Астрахская, д.87 | 8452 | 572953,572954,572955 |
| Саратов | "ТРАНССЕРВИС-Саратов" | г Саратов, ул.3-я Дачная, ост Торговый дом "ТЦ-Поволжье" | 8452 | 351180, 554363, 520383 |
| Сасово, Рязанская обл. | ИП Гусев В.А. | г Сасово, ул. Малышева, д.49 | 49133 | 2-27-70;5-14-31 |
| Северодвинск | Варенбуд В.И. | г Северодвинск, ул. Гагарина, д.12 | 8184 | 58-72-21; 27-84-62 |
| Сергач | ИП Хамзин Фаил Летфуллович | г Сергач, ул.Свердлова, терр.рынка, 2а | 83191 | 5-54-05, 5-55-58 |
| Соликамск | Ремонт бытовой техники | г Соликамск, ул. Белинского, д. 11 | 34253 | 28526 |
| Ставрополь | ООО «Техно-Сервис» | г Ставрополь, ул. 7-я Промышленная, д. 6 | 8652 | 395530 |
| Старый Оскол | Экспресс-Сервис | г Старый Оскол, мкр. Олимпийский, д .7 | 4725 | 42-41-00 |
| Сыктывкар | Торопенко П.Б | г Сыктывкар, ул. Южная, д.7 | 8212 | 24-92-36; 20-02-86 |
| Тамбов | Вега-Сервис | г Тамбов, ул Киквидзе, 69 | 4752 | 73-94-01; 73-94-03 |
| Тверь | ООО «ПАРАГРАФ-ДИЗАЙН» | г Тверь, ул. Горького, д.33 | 4822 | 76-43-76 |

| Город | Название | Адрес | Код города | Телефон |
|--------------------------|--------------------------|---|------------|--|
| Тверь | Стэко-сервис | г Тверь, пр-т Чайковского, д.100 | 4822 | 32-00-23,35-40-81 |
| Тихорецк | ООО "Рембыттехника-Плюс" | г Тихорецк, ул. Гоголя, д.2/2 | | 7-20-53 |
| Тольятти | ООО «ИПРОСервис» | г Тольятти, ул.40 лет Победы, д.30, оф.5 | 8482 | 53-76-44 |
| Томск | ГлавБытСервис | г Томск, ул. Некрасова, д. 12 | 3822 | 266865, 266462 |
| Туймазы | ТЗРРТА | г Туймазы, пр. Ленина, д. 5 | 34-782 | 5-20-55; 5-28-62 |
| Тутаев, Ярославская обл. | ИП Кулешов С. А. | г Тутаев, ул.Комсомольская, д.60 | 48533 | 7-34-90 |
| Тюмень | Ваш дом | г Тюмень, ул. Первомайская, д.25/6 | 3452 | 99-49-09; 46-69-91 |
| Тюмень | ООО «Пульсар» | г Тюмень, ул.Республики, д.169/5 | 3452 | 208265, 759508 |
| Улан-Удэ | ЮФФА | г Улан-Удэ, ул.Жердева, д.138 | 3012 | 41-92-99 |
| Ульяновск | ООО «ТЕХНО-СЕРВИС» | г Ульяновск, пр-т Тулолева, д.7 | 8422 | 26-82-99 |
| Уссурийск | ООО «Техносервис» | г Уссурийск, ул. Советская, д.96 | 4234 | 33-53-05, 33-51-80 |
| Уфа | Баштелерадиосервис | г Уфа, проспект Салавата Юлаева, д. 59 | 3472 | 524697 |
| Уфа | Сервис-Центр Регион | г Уфа, Башкортостан, ул. Аксакова, д.73 | 347 | 251-13-27; 251-79-79; 223-60-60 |
| Ханты-Мансийск | ЦТО «Альфа-Сервис» | г Ханты-Мансийск, ул. Обская, д. 29; г Урай, 2-й мкр., д. 46 (34676) 222-61 | 3467 | 30-00-01;30-00-05; 35-67-00;35-67-01;(34676) 222-61 |
| Чебоксары | ООО «Инфолайн» | г Чебоксары, Президентский б-р, д .11 | 8352 | 62-26-41, 62-38-90 |
| Чебоксары | ООО «ВТИ-Сервис» | г Чебоксары, пр. М.Горького, д.32/25 | 8352 | 410373;431532 |
| Челябинск | Рембыттехника | г Челябинск, ул. Производственная, 8Б | 351 | 239-39-90; 239-39-66 |
| Череповец | ООО "Ваш Мастер" | г Череповец, ул. Батюшкова, д.5 | 8202 | 31-36-07,64-22-73 |
| Черкесск | Пучкин О.А. | г Черкесск, ул. Первомайская, 48, офис 11 | 87822 | 5-19-15; 5-04-66; 5-19-15 |
| Чита | ООО "Славел-Сервис" | г Чита, ул. Шилова 100 | 3022 | 415101,415107 |
| Чусовой, Пермский край | ИП Дукарт Д.Н. | г Чусовой, ул. Мира, д.8, маг Орбита | | (919) 4658462 |
| Шадринск | СЦ «Экспресс-сервис» | г Шадринск, ул. Советская, д. 75, ул. Спартака д.51 | 35253 | 32552,61717 |
| Шахты | Пузеревский С.И. | г Шахты, пр-т Победы Революции, 85 офис 200 | 8636 | 22-30-00 |
| Ярославль | ООО "Рослан-Сервис" | г Ярославль, ул. Ньютона, д. 34 | 4852 | 44-00-40 |
| Ярославль | ООО "Трио-Сервис" | г Ярославль ул.Угличская, д. 12 | 4852 | 25-94-83 |

Гарантийный срок указан в гарантийном талоне.



ME 61

Срок службы изделия – не менее 5 лет со дня начала эксплуатации.

Продукция компании SHIVAKI.
Сделано в России.